









O pneu Bridgestone TURANZA ER300 representa a evolução da tecnologia Bridgestone. É um pneu fornecido às montadoras para equipar veículos de alta performance consagrados no mercado. O revolucionário desenho assimétrico de sua banda de rodagem proporciona um grande conforto e estabilidade.

CÓDIGO	LARGURA	PERFIL	ARO	LARGURA DO ARO DE MEDIÇÃO (POL.)	IC/SV	DIÂMETRO EXTERNO (MM)	PROFUNDIDADE INICIAL	Diâmetro sob carga	Revs por km
									
10071B	185	55	16	6	83V	610	-	194	-
10106B	185	60	15	5.5	84H	603	-	189	-
10097/10131B	185	65	15	5.5	88H	621	-	189	-
10029/10534	185	70	14	5.5	88H	616	-	189	-
10059B	195	60	15	6	88H	615	-	201	-
10045B	195	65	15	6	91H	635	-	201	-
30220	205	55	16	6.5	91V	632	-	214	-
10103B	205	60	15	6	91V	627	-	209	-
30187	205	60	16	6	96W	652	-	209	-
10105B	215	50	17	7	91V	648	-	226	-
30140	215	55z	16	7	97W	642	-	226	-