







## POTENZA

S001

O Potenza S001 é o padrão da Bridgestone de ultra alto desempenho projetado para atender os exigentes padrões de montadoras de prestígio de todo o mundo. Já encontrado como equipamento padrão em vários carros esportivos e sedãs esportivos, o Potenza S001 apresenta excelente desempenho em ambas as condições de uso, tanto seco como molhado. Desfrute de um novo nível de controle com o Potenza S001.



O Potenza S001 é o padrão da Bridgestone de ultra alto desempenho projetado para atender os exigentes padrões de montadoras de prestígio de todo o mundo. Já encontrado como equipamento padrão em vários carros esportivos e sedãs esportivos, o Potenza S001 apresenta excelente desempenho em ambas as condições de uso, tanto seco como molhado. Desfrute de um novo nível de controle com o Potenza S001.

CÓDIGO	LARGURA	PERFIL	ARO	LARGURA DO ARO DE MEDIÇÃO (POL.)	IC/SV	DIÂMETRO EXTERNO (MM)	PROFUNDIDADE INICIAL	Diâmetro sob carga	Revs por km
									
30511	235	35z	20	8.5	88Y	672	-	241	-
32620	245	40	20	8.5	95Y	704	-	248	-
30513	255	35	19	9	96Y	661	-	260	-
30236	275	30	20	9.5	97Y	674	-	278	-
30218	295	35z	20	10.5	105Y	714	-	301	-