









O pneu Bridgestone DUELER H/T 687 é indicado para veículos utilitários esportivos. Desenvolvido para uso urbano, possui excelente desempenho e estabilidade nas manobras em pistas de alta velocidade.

CÓDIGO	LARGURA	PERFIL	ARO	LARGURA DO ARO DE MEDIÇÃO (POL.)	IC/SV	DIÂMETRO EXTERNO (MM)	PROFUNDIDADE INICIAL	Diâmetro sob carga	Revs por km
									
31545	215	65	16	6.5	98H	686	-	221	-
31518	215	70	16	6.5	99H	708	-	221	-
31534/31547	225	65	17	6.5	101H	724	-	228	-
31509/32625	235	60	16	7	100H	688	-	240	-