









O pneu Bridgestone Dueler H/T 684 é um pneu radial para uso on-road. Indicado para veículos utilitários esportivos (SUV), proporciona um ótimo desempenho em pistas secas e molhadas.

CÓDIGO	LARGURA	PERFIL	ARO	LARGURA DO ARO DE MEDIÇÃO (POL.)	IC/SV	DIÂMETRO EXTERNO (MM)	PROFUNDIDADE INICIAL	Diâmetro sob carga	Revs por km
									
31506	195	80	15	5.5	96S	693	-	196	-
31548	205	70	15	6	95S	669	-	209	-
31530	215	65	16	6.5	98T	686	-	221	-
31554	265	60	18	8	110H	775	-	272	-